

# **Un vote pour tous!**

**Comment rendre les élections  
plus faciles à comprendre**

**Comment participer aux élections**

# Sommaire

**Page 3 : Introduction**

**Page 4 : Utilisation du guide**

**Page 5: Conseils pour votre campagne**

**Page 6: Les différentes étapes à suivre pour votre campagne**

**Page 8 : Plan de travail**

**Pages 9 à 20 : Des idées pour votre campagne**

**Pages 21-22 : Plan de travail**

**Pages 23-24 : Connaissez vos droits!**

**Page 25: Pourquoi nous avons fait ce guide ?**

**Page 26-27 : Explication des mots difficiles**

**Page 28 : Remerciements**

**Page 29 : Comment contacter les personnes et les organisations**

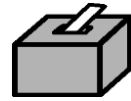
# Introduction

## Pourquoi est-il important de voter ?

Tout le monde devrait avoir le droit de voter.

Il est important de voter pour :

- avoir une voix,
- donner notre avis sur qui on veut pour prendre des décisions importantes qui vont affecter nos vies,
- être intégré dans la société.
- être des citoyens à part entière



## Pourquoi nous devons rendre les élections plus accessibles?

Certaines personnes trouvent que voter est difficile parce que les élections ne sont pas accessibles pour elles.



Les personnes qui trouvent dur de participer à une élection sont :

- les personnes ayant une déficience intellectuelle,
- les personnes âgées
- les personnes qui ne parlent pas très bien la langue du pays où elles habitent.



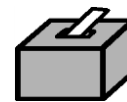
Les principales difficultés sont:

- **Il n'y a pas d'information accessible** sur les élections et sur comment voter,
- **Il n'y a pas de formation pour les personnes sur comment voter.**
- **Il n'y a pas de formation pour les personnes qui travaillent dans les bureaux de vote** pour aider les personnes à voter.
- **Les personnes qui organisent les élections ne savent pas comment rendre les élections accessibles**
- **Les bureaux de vote ne sont pas accessibles** aux personnes handicapées
- **Les personnes ne savent pas** qu'elles ont le droit de voter



# Utilisation du guide

Le but de ce guide est de vous donner des idées sur comment faire une campagne pour rendre les élections plus accessibles dans votre pays. Une campagne c'est lorsque vous organisez différentes activités pour influencer ce que pensent les personnes sur certains sujets et faire en sorte qu'ils agissent pour que les choses changent.



La situation est différente dans chaque pays. Donc vous devrez peut être changer certaines choses pour que ce guide corresponde mieux à la situation de votre pays.

Ce guide est pour toutes les personnes qui veulent rendre les élections plus faciles à comprendre et plus accessibles.

Mais c'est surtout pour les organisations de:

- personnes ayant une déficience intellectuelle
- personnes âgées
- personnes qui ne parlent pas très bien la langue du pays dans lequel elles vivent.



La page 5 vous donne des conseils pour organiser votre campagne.

Les pages 6 et 7 de ce guide vous disent comment organiser votre campagne.



La page 8 est une feuille à remplir pour vous aider à organiser votre propre campagne.



Les pages 9 à 20 vous donnent des idées.

A la fin de chaque partie, il y a un encadré dans lequel vous pouvez mettre toutes les activités que vous vous voulez faire pour votre campagne.



Vous pouvez les découper et les coller sur les pages 22 et 23 pour vous rappeler ce que vous devez faire.

Les pages 23-24 vous expliquent ce qui est écrit dans la Loi sur le droit de vote.



La page 25 explique pourquoi ce guide a été fait.

Les pages 26-27 expliquent les mots difficiles du Guide.

Les pages 28-29 donnent des informations sur les organisations qui ont fait ce guide.



Vous aurez besoin certainement de l'aide de votre personne soutien pour utiliser ce guide.



# Conseils pour votre campagne

## Impliquez des personnes qui ont des difficultés pour voter

Il est important d'impliquer les personnes qui ont des difficultés pour voter.



C'est parce que:

- Elles savent mieux de quoi elles ont besoin pour rendre l'élection plus accessible pour elles.
- Les personnes qui ont des difficultés pour voter en sont tout à fait capables si elles ont le bon soutien.
- Impliquez des personnes qui ont des difficultés pour voter en montrant que vous les soutenez. Cela rendra votre campagne plus forte.

## Calendrier


Le calendrier de votre campagne est très important. Commencez bien votre campagne en avance, par exemple une ou deux années avant la prochaine élection de votre pays.



Assurez-vous de savoir quand le gouvernement prendra des décisions importantes sur les élections et sur le droit de vote pour que votre campagne soit plus efficace.




N'oubliez pas de donner des informations aux médias à un moment où ils seront intéressés sur ce que vous avez à dire.



## Travaillez avec d'autres organisations

Essayez de trouver d'autres organisations et des personnes dans votre pays qui ont elles aussi des difficultés pour voter.



Cela rendra votre campagne plus importante et touchera plus de personnes.

## Faites simple

Vous n'avez pas à dépenser beaucoup d'argent. L'organisation de quelques activités peut faire une grande différence. Par exemple écrire des lettres à ceux qui organisent les élections pour leur demander de rendre les élections plus accessibles.



# Comment organiser votre campagne

Voici des idées sur l'organisation de votre campagne.  
Vous pouvez utiliser le plan de travail à la page 8 pour vous aider dans l'organisation de votre campagne.

## Objectifs


Il est important d'avoir des objectifs clairs pour votre campagne.  
Voici quelques exemples d'objectifs pour votre campagne



- Faire voter plus de personnes handicapées.
- Convaincre les personnes qui organisent les élections de les rendre plus accessibles
- Convaincre les hommes politiques de rendre leurs informations faciles à lire et à comprendre.

## Ciblez les groupes et les messages importants

Dans votre campagne,  
vous devrez donner votre message  
à différents groupes de personnes.



Par exemple:

- les personnes ayant une déficience intellectuelle
- Les personnes âgées
- les personnes qui ne parlent pas bien la langue du pays où elles vivent
- les hommes politiques
- les personnes qui organisent les élections,
- d'autres organisations,
- les personnes en général.



Vous devrez changer votre message  
et l'adapter aux différents groupes de personnes.

Par exemple:

**Groupe:** Les personnes qui organisent des élections.  
**Messages:** Tout le monde a le droit de voter.  
Beaucoup de personnes ne peuvent pas voter parce que les élections ne sont pas accessibles pour elles.  
Les élections doivent être plus accessibles.



## Activités pour votre campagne

Choisissez quelles activités vous allez utiliser pour votre campagne pour vous aider à atteindre vos objectifs.

Dans ce guide, nous vous donnons quelques idées d'activités dans les pages 9 à 20

### Organisation

Pensez d'abord à ce que vous devrez faire avant, pendant, et après la campagne.

D'abord vous devriez regarder les principaux problèmes qui empêchent les personnes de voter dans votre pays.

Par exemple, des choses qui sont écrites dans la loi ou une information sur le vote et les élections pas facile à comprendre.

Cherchez si quelqu'un a déjà travaillé sur ces questions, cela donnera de la force à ce que vous dites.

Par exemple, cela peut être un rapport sur le nombre de personnes qui ont voté aux dernières élections dans votre pays.

Puis préparez un plan d'action pour décider quelles activités vous allez faire et qui va les faire.

Décidez de l'argent dont vous avez besoin pour chaque activité

Suivez bien chaque activité.

Par exemple, c'est bien de faire un guide en facile à lire sur le vote mais il faut bien en parler aux gens

et le distribuer

sinon les personnes ne connaîtront pas ce guide.

Vous pouvez utiliser le plan de travail sur la page suivante pour vous aider à bien organiser votre campagne.





# Plan de travail

Ici vous pouvez écrire  
comment vous allez organiser votre campagne

## 1. Quels sont les objectifs de votre campagne?

Objectif 1:

Objectif 2:

Objectif 3:

## 2. Quels sont les groupes importants et les messages de votre campagne?

**Groupe 1:**

**Messages:** 1.

2.

3.

**Groupe 2:**

**Messages:** 1.

2.

3.

**Groupe 3:**

**Messages:** 1.

2.

3.

## 3. Calendrier de votre campagne

1. Combien d'argent avez-vous pour votre campagne?

2. Combien de temps va durer votre campagne?

3. Qui d'autre peut travailler avec vous sur cette campagne ?





# Idées pour votre campagne

Dans cette partie du guide, vous pourrez trouver des idées pour faire votre campagne.



Ça vous donnera des idées sur différentes choses

1. Comment commencer votre campagne
2. Information sur le vote et les élections
3. Former les personnes qui travaillent dans les bureaux de vote pour aider les personnes à voter.  
Former les personnes sur le vote
4. Parler aux personnes pour changer les choses  
Par exemple dire aux hommes politiques et aux personnes qui organisent les élections qu'il est important de rendre les élections accessibles
5. Travailler avec les médias pendant votre campagne
6. Utiliser les nouvelles technologies pendant votre campagne



A la fin de chaque partie, il y a un encadré.  
Vous pouvez remplir cet encadré  
avec les différentes activités que vous voulez faire.



Vous pouvez écrire

- l'activité que vous voulez faire
- le nom de la personne qui fera cette activité
- la durée de cette activité
- l'argent que cette activité va coûter

Vous pouvez coller tous les encadrés dans les pages 21-22 pour vous aider à organiser toutes les activités que vous allez faire pendant votre campagne.

# 1. Comment commencer votre campagne



Il est important de savoir si les élections sont accessibles dans votre pays et quels sont les problèmes des personnes quand elles votent avant de commencer votre campagne. Cela vous aidera pour décider des objectifs de votre campagne.



## Les choses à faire

Choisissez les activités à faire pour votre campagne dans la liste ci-dessous :

**Essayez de trouver si quelque chose a déjà été fait** pour rendre les élections accessibles dans votre pays. Vous pouvez utiliser cette information pour votre campagne.




**Ou**

### Faites une enquête sur l'accessibilité

Posez des questions aux personnes handicapées :

- est ce qu'il est facile de voter ?
- quelles difficultés ont-elles quand elles votent ?
- le bureau de vote est-il accessible ?



Puis faites un compte-rendu avec les réponses. Vous pouvez utiliser ce compte-rendu pour rendre plus forte votre campagne.



**Ou**

### Après les élections, parlez avec un groupe de personnes handicapées.

Posez des questions :

- Qui est allé voter aux dernières élections ?
- Si des personnes n'ont pas voté, demandez leur pourquoi ?



Après vous saurez mieux quoi faire pour être sûr que les personnes handicapées voteront aux prochaines élections.



Ici vous pouvez écrire  
quelles activités vous voulez faire  
pour commencer votre campagne



### Commencer votre campagne

**Activité 1:**

Personne responsable de l'activité:

Le temps que cette activité va prendre:

L'argent qui va être dépensé pour cette activité:

**Activité 2:**

Personne responsable de l'activité:

Le temps que cette activité va prendre:

L'argent qui va être dépensé pour cette activité:



## 2. Information




Cherchez les informations  
dont les personnes ont besoin.  
Pour les élections,  
Les personnes ont besoin d'informations  
faciles à comprendre sur :



### Le vote et les élections

- Pourquoi est-il important de voter ?
- Les différents partis et comment contacter les hommes politiques
- Les différentes élections dans leur pays
- Comment aller au bureau de vote ?
- Quand voter?
- Où trouver les résultats des élections ?
- Vote avec assistance (si c'est possible dans votre pays)



Le vote par assistance

c'est lorsque quelqu'un peut venir avec vous  
pour marquer votre vote sur un papier et le mettre dans la boîte



### Comment voter d'une autre façon si c'est possible dans votre pays.

Par exemple:

- Comment voter par courrier
- Comment voter par procuration.  
Voter par procuration veut dire que  
Quelqu'un d'autre peut voter à votre place  
Si vous ne pouvez pas aller au bureau de vote
- Voter dans un bureau de vote mobile



Un bureau de vote mobile est un endroit où vous pouvez voter  
Si vous ne pouvez pas aller au bureau de vote

# Les choses à faire

Choisissez les activités à faire pour votre campagne dans la liste ci-dessous :

## **Chercher les informations faciles à comprendre**

Sur le vote ou les élections.

S'il y en a, diffusez l'information.

S'il n'y en a pas, pouvez-vous en faire.



**Ou**

## **Donner des informations aux:**

- Personnes qui organisent les élections
- Personnes qui trouvent difficile de voter
- Partis politiques
- Lieux publics comme les bibliothèques et les collèges



**Ou**

## **Aider les hommes politiques**

à rendre leurs informations faciles à comprendre



**Ou**

## **Faire des posters et des plaquettes**

qui seront donnés lors d'évènements

pour expliquer aux personnes votre campagne.



Ici vous pouvez écrire  
quelles activités vous voulez faire  
pour informer :



### **Information**

#### **Activité 1:**

Personne responsable de l'activité:

Le temps que cette activité va prendre:

L'argent qui va être dépensé pour cette activité:

#### **Activité 2:**

Personne responsable de l'activité:

Le temps que cette activité va prendre:

L'argent qui va être dépensé pour cette activité:

# 3. Formation



Parfois, les personnes ayant une déficience intellectuelle ne participent pas aux élections parce qu'elles ne savent pas comment voter. Très souvent, les personnes qui travaillent aux bureaux de vote ne savent pas comment aider les personnes qui ont des difficultés pour voter.



## Les choses à faire

Choisissez les activités à faire pour votre campagne dans la liste ci-dessous :

### **Organiser un groupe de travail sur le vote**

Vous pourrez parler aux personnes:

- des élections
- des différents partis politiques dans votre pays
- comment voter



Vous pouvez aussi organiser des exemples d'élections pour que les personnes s'entraînent à voter

**ou**

### **Faire des formations pour les personnes qui organisent les élections**

Vous pouvez préparer des formations pour des personnes qui organisent des élections dans votre pays. Vous leur donnerez des conseils sur les besoins des personnes handicapées quand elles votent



Ici vous pouvez écrire quelles activités vous voulez faire pour la formation :



## Formation



### Activité 1:

Personne responsable de l'activité:

Le temps que cette activité va prendre:

L'argent qui va être dépensé pour cette activité:

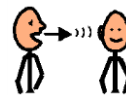
### Activité 2:

Personne responsable de l'activité:

Le temps que cette activité va prendre:

L'argent qui va être dépensé pour cette activité:

# 4. Parler aux personnes pour changer les choses




Lors de votre campagne, vous devez essayer de **parler aux personnes importantes** pour leur dire pourquoi il est important que les élections soient accessibles et les encourager à changer.



Les principales personnes à qui vous devez parler:

- **hommes politiques**
- **personnes qui organisent les élections**



## Les choses à faire

Choisissez les activités à faire pour votre campagne dans la liste ci-dessous :

### **Ecrire une lettre**

Aux politiciens et aux personnes qui organisent les élections pour leur dire pourquoi ils devraient rendre les élections plus accessibles.

Rappeler aux personnes ce que dit la loi à propos du vote (regarder aux pages 19-20, il y a des informations sur la loi)



**Ou**

### **Organiser des petites réunions**

avec des personnes de différents partis politiques et avec des personnes qui organisent les élections.

Expliquez-leur pourquoi ils devraient rendre les élections plus accessibles.

Expliquez-leur comment rendre les élections plus accessibles



**Ou**

### **Organiser un événement**


Où les personnes qui ont des difficultés pour voter parlent aux politiciens pour leur dire comment rendre leurs informations accessibles et pourquoi ils doivent le faire.





Ici vous pouvez écrire quelles activités vous voulez faire pour parler aux personnes pour changer les choses :



**Parler aux personnes pour changer les choses** 

**Activité 1:**

Personne responsable de l'activité:

Le temps que cette activité va prendre:

L'argent qui va être dépensé pour cette activité:


**Activité 2:**

Personne responsable de l'activité:

Le temps que cette activité va prendre:

L'argent qui va être dépensé pour cette activité:

## 5. Travailler avec les médias



Travailler avec les médias peut être un bon moyen pour dire aux personnes que les élections doivent être accessibles. Si vous travaillez avec les médias, vous pouvez toucher plein de gens.



Soyez bien préparé quand vous travaillez avec les médias. Vous devez avoir un message simple et clair et ils vous écouteront.



### Les choses à faire

Choisissez les activités à faire pour votre campagne dans la liste ci-dessous :

**Faire une liste de vos journaux nationaux** et des personnes à contacter pour leur envoyer des informations sur votre campagne



**Ou**

**Ecrire des articles courts** sur votre campagne. Expliquez les difficultés des personnes pour voter. Expliquez ce que vous faites pour rendre les élections plus accessibles.



Utilisez des histoires vraies pour ce soit plus intéressant. Envoyez vos articles aux journaux locaux et nationaux


**Ou**

**Organiser un événement avec des hommes politiques** et demander aux médias de venir.



**Ou**

**Faire des interviews** à la radio ou à la télévision sur votre campagne.




**Ou**

**Demander à des célébrités** de soutenir votre campagne.

Ici vous pouvez écrire quelles activités vous voulez faire pour travailler avec les médias :



### Travailler avec les médias:



#### Activité 1:

Personne responsable de l'activité:

Le temps que cette activité va prendre:

L'argent qui va être dépensé pour cette activité:

#### Activité 2:

Personne responsable de l'activité:



Le temps que cette activité va prendre:

L'argent qui va être dépensé pour cette activité:

# 6. Utiliser les nouvelles technologies



Vous pouvez utiliser les nouvelles technologies comme internet pour diffuser votre message vers beaucoup de personnes.



## Les choses à faire

Choisissez les activités à faire pour votre campagne dans la liste ci-dessous :

### **Faire un site internet accessible**

pour votre campagne où vous mettez les informations sur votre campagne.



**Ou**

**Faites une page sur Facebook** pour obtenir du soutien pour votre campagne.

Facebook est un site internet où vous pouvez avoir une page sur vous-même.

Vous pouvez l'utiliser pour parler à vos amis ou partager des photos avec vos amis.



**Ou**

**Faire une vidéo sur le vote** et le mettre sur votre site internet ou sur YouTube.

YouTube est un site internet où vous pouvez partager des vidéos avec d'autres personnes.



**Ou**

### **Ecrire un blog sur internet**

où les personnes peuvent écrire leurs propres expériences sur le vote.

Un blog est comme un journal sur internet

où les personnes peuvent écrire ce qu'elles pensent.





Ici vous pouvez écrire quelles activités vous voulez faire pour utiliser les nouvelles technologies :

### Utiliser les nouvelles technologies



#### Activité 1:

Personne responsable de l'activité:

Le temps que cette activité va prendre:

L'argent qui va être dépensé pour cette activité:

#### Activité 2:

Personne responsable de l'activité:

Le temps que cette activité va prendre:

L'argent qui va être dépensé pour cette activité:

# Plan de travail



**Sur cette page, vous pouvez coller les encadrés que vous avez remplis dans chaque partie. Cela vous aidera à organiser votre campagne.**

1. Comment commencer votre campagne




2. Information



3. Formation



4. Parler aux personnes pour changer les choses



5. Travailler avec les médias



6. Utiliser les nouvelles technologies



# Connaissez vos droits

Voici quelques exemples  
sur le droit de vote

dans des lois et des conventions internationales.

Vous pouvez aussi ajouter ce qui est dit dans votre loi nationale  
ou des lois plus spécifiques à votre groupe.

C'est important de connaître quelles lois existent sur le droit de vote.  
Cela rendra votre argument plus fort.



## Lois européennes



### La Charte Européenne des Droits Fondamentaux

L'Article 39

de la Charte Européenne des Droits Fondamentaux  
dit que chaque personne dans l'Union européenne  
a le droit de voter pour les élections du Parlement européen,  
même s'il vient d'un autres pays de l'Union européenne.

L'Article 40

de la Charte Européenne des Droits Fondamentaux  
dit que chaque personne dans l'Union européenne  
a le droit de voter aux élections municipales  
dans le pays où il habite,  
même s'il vient d'un autre pays de l'Union européenne.

### Protocole numéro 1

#### De la Convention Européenne des droits de l'homme (Article 3)

L'Article 3 Protocole numéro 1

de la Convention européenne des droits de l'homme  
dit que les personnes devraient pouvoir exprimer leur point de vue librement  
sur les lois de leur pays.



# Lois internationales



## La Déclaration Universelle des Droits de l'Homme

L'Article 21

de la Déclaration Universelle des Droits de l'Homme dit que tout le monde devrait avoir le droit de voter et devrait prendre part aux affaires de son pays.



## Le Pacte International des Droits Civiles et Politiques

L'Article 25

du Pacte International des Droits Civiles et Politiques dit que tout le monde devrait avoir le droit de voter et d'être élu.

## La Convention des Nations Unies pour le droit des personnes handicapées



L'Article 29

de la Convention des Nations Unies pour le droit des personnes handicapées dit que:

- Toutes les personnes handicapées devraient avoir le droit de voter et de prendre part à la vie politique comme tout le monde.
- Toutes les personnes handicapées devraient pouvoir choisir pour qui ils vont voter.
- Toutes les personnes handicapées devraient avoir quelqu'un pour les aider à voter s'ils en ont besoin.
- Le processus de vote devrait être accessible et facile à comprendre pour les personnes handicapées.
- Les personnes handicapées devraient pouvoir se présenter comme candidat à des élections si elles en ont envie.

### Souvenez-vous!

Tous les pays de l'Union européenne n'ont pas ratifié cette Convention, mais si cette Convention a été signée et ratifiée par votre pays votre pays doit s'assurer

qu'il respecte les lois écrites dans la Convention.

Si votre pays a signé la Convention,

Cela veut dire qu'ils sont d'accords avec ce qui est écrit dans la Convention.

Si votre pays a ratifié la Convention,

Cela veut dire qu'il doit faire ce que la Convention dit.



# Pourquoi nous avons fait ce guide

Ce guide a été écrit par Inclusion Europe,  
une organisation européenne  
pour les personnes ayant une déficience intellectuelle  
et leurs familles

Il a été aussi écrit par des auto-représentants  
et leur personne de soutien  
venant de 3 organisations d'Inclusion Europe:



1. Nous Aussi, en France



2. SPMP, en République Tchèque

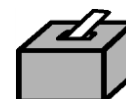


3. ENABLE, en Ecosse



Il a été écrit en tant que partie de notre projet  
sur les élections.

Ce projet s'appelle « ADAP »



Pour ce projet nous avons fait  
Des recommandations pour rendre les élections plus accessibles

Pour plus d'informations sur le projet  
Vous pouvez aller sur le site internet: [www.voting-for-all.eu](http://www.voting-for-all.eu)



# Explication des mots difficiles

Cette page explique  
ce que veulent dire  
certains des mots difficiles utilisés dans ce guide.

## **Accessible:**

Rendre quelque chose accessible veut dire  
qu'on est sûrs que les choses sont faciles à comprendre et à faire  
Par exemple,  
vous pouvez rendre une information accessible  
pour les personnes ayant une déficience intellectuelle  
en mettant votre information en version facile à lire et à comprendre  
Les règles pour les versions faciles à lire et à comprendre  
faites par Inclusion Europe sont  
sur le site [www.inclusion-europe.org](http://www.inclusion-europe.org)



Vous pouvez rendre un immeuble accessible  
pour les personnes qui sont en fauteuil roulant  
en mettant une rampe.



## **Blog**

Un blog, c'est comme un journal sur internet  
où les personnes peuvent écrire ce qu'elles pensent de certaines choses.




## **Bureau de vote**

Un bureau de vote est l'endroit  
où vous allez voter.

## **Campagne**

Une campagne c'est lorsque vous organisez différentes activités  
pour influencer ce que pensent les personnes sur certains sujets  
et faire en sorte qu'ils agissent.



## **Citoyen**

Un citoyen est une personne qui habite dans un pays  
et qui a le droit de vivre dans ce pays.



## **Convention**

Une convention c'est comme un contrat.

Si un pays a signé une convention

ça veut dire qu'il est d'accord avec ce que dit la convention.

Si un pays a ratifié la convention

cela veut qu'il va faire ce que la convention dit.

## **Election**

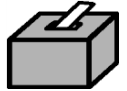
Une élection c'est lorsque les personnes votent

pour choisir quelle personne

ou quel groupe de personnes au gouvernement

prendra des décisions importantes

pour leur pays et pour l'Europe.



## **Enquête**

Une enquête est quand vous collectez des informations

par des personnes différentes

sur un sujet particulier.



## **Facebook**

Facebook est un site internet

où vous pouvez avoir une page sur vous.

Vous pouvez l'utiliser pour parler avec vos amis

Ou partager des photos avec eux.



## **Homme politique**

Un homme politique est une personne

qui travaille pour le gouvernement.

Un homme politique prend des décisions importantes

qui affectent différentes parties de votre vie.



## **YouTube**

YouTube est un site internet

où vous pouvez mettre des vidéos

à partager avec d'autres personnes.



# Merci!

Nous voulons remercier toutes les personnes qui nous ont aidés à faire ce guide.

D'abord nous voulons remercier la Commission européenne qui nous a donné de l'argent pour faire ce guide.

Nous voulons remercier les auto-représentants et leur personne de soutien des organisations partenaires de ce projet « Accommodating Diversity for Active Participation in European elections »:

- Andrew Doyle et Jack Collett de Enable
- Alain Pasquier et Nicole Honoré de Nous Aussi
- Věra Fleischmannová et Kristýna Valentová de SPMP

Nous voulons aussi remercier toutes les organisations qui nous ont parlées des activités qu'elles réalisent dans leur pays pour rendre les élections plus accessibles :

- **Help the Life Association** (Albanie)
- **AFRAHM** (Belgique)
- **BAPID** (Bulgarie),
- **Association for Self-Advocacy** (Croatie)
- **PASYGOKA** (Chypre)
- **LEV** (Danemark)
- **Inclusion Ireland** (Irlande)
- **Estonian Mentally Disabled People's organisation**
- **FDUV** (Finlande)
- **Lebenshilfe** (Allemagne)
- **POSGameA** (Grèce)
- **ÉFOÉSZ** (Hongrie)
- **Rupju berns** (Lettonie)
- **Ligue HMC** (Luxembourg)
- **Movement in Favour of Rights for Persons with a Disability** (Malte)
- **NFU** (Norvège)
- **PSOUU** (Pologne)
- **FENACERCI** (Portugal)
- **Pentru Voi Foundation** (Roumanie)
- **SR ZPMP v SR** (Slovaquie)
- **FEAPS** (Espagne)
- **FUB** (Suède)
- AGE Europe
- Alzheimer Europe,
- European Citizen Action Service

# Comment contacter les personnes et les organisations

**Vous pouvez contacter ces organisations  
pour plus d'informations sur ce guide:**

- Inclusion Europe

e-mail: [secretariat@inclusion-europe.org](mailto:secretariat@inclusion-europe.org)

Site internet: [www.inclusion-europe.org](http://www.inclusion-europe.org)



- ENABLE, Ecosse

e-mail: [enable@enable.org.uk](mailto:enable@enable.org.uk)

Site internet: [www.enable.org.uk](http://www.enable.org.uk)



- SPMP, République Tchèque

e-mail: [spmp@seznam.cz](mailto:spmp@seznam.cz)

Site internet: [www.spmpcr.cz](http://www.spmpcr.cz)



- Nous Aussi, France

e-mail: [nous-aussi@unapei.org](mailto:nous-aussi@unapei.org)

Site internet : [www.nousaussi.org](http://www.nousaussi.org)

